



Op mijn hoofd
Émile Jadoul
Uitgeverij: De Eenhoorn
ISBN 978-90-5838-907-7

Thema viering

Onzichtbaar vriendje

Trefwoorden

Kanarie, geheugen, verder gaan

Inhoud

Het prentenboekje *Op mijn hoofd* is een grappig en verrassend boekje over een jongetje dat iets vreemds op zijn hoofd heeft. Of... het is niet zo vreemd wát hij op zijn hoofd heeft, want dat is gewoon een grappig geel vogeltje. Maar wat doet het daar, en waarom gaat hij niet weg?

De hoofdpersoon, Bas, probeert alles uit te vinden. Het vogeltje vindt alles leuk: rennen, vliegen, zwemmen, maar het gaat nergens heen. En Bas weet niet zo goed wat hij er mee aan moet. Een muts op, om het te verbergen? Nee, het is lente! Dat zou pas raar zijn! Maar het vreemde is: niemand die het vogeltje schijnt op te merken... raar, zeg!

Ondertussen zijn Bas en het vogeltje dikke vriendjes geworden. Onafscheidelijk zelfs! Tot op het laatst blijkt dat het kanariepietje een hersenspinsel is. De juf had namelijk gezegd dat hij het geheugen van een kanarie had. En poef! daar was zijn metgezel.

Was hij even blij dat hij zijn versje niet kon opzeggen. Wat als hij het wel kon, en het geheugen van een olifant zou hebben?

Rollen/karakters

Bas, hoofdpersoon

Kasper, de kanarie

Juf

Opmerkingen

Op mijn hoofd is een superleuk boekje. Vrolijk getekend, vlot geschreven, en vanuit de hoofdpersoon Bas. Je leeft echt met hem mee, met zijn zoektocht naar de origine van het vogeltje. De ontknoping van het verhaaltje is erg leuk en origineel. Het blijkt te gaan over een heel fantasierijk jongetje, dat de wereld om hem heen soms wat letterlijk interpreteert.

Bron: <http://coolesuggesties.nl/recensie-op-mijn-hoofd-emile-jadoul/>

Voorbereiding

- **In de doos**
Een klein (geel) vogeltje

- **Expressie**

A.



B. Vogel maken

C. Tekenen

Viering

1. **Het begin**
Zeggen en zingen “Wij zijn gekomen....” en “Dag vlam....”
2. **De doos**
Een klein vogeltje. Laat de kinderen vrij reageren op het vogeltje. Laat het boek zien en vraag of ze daar ook een vogel zien.
3. **Het prentenboek**

Voorlezen: het verhaal *Op mijn hoofd*.

Gesprekje: Bas heeft opeen een vogel op zijn hoofd. Waar komt hij vandaan? Bleef de vogel? Of ging hij weg?

4. Expressie

- A. Materiaal: gekleurd karton, vlechtstroken, wol.
Maak het lijf van een muizentrappetje. Plak het hoofd en de voeten eraan.
- B. Werkblad. Kopieer het werkblad op stevig papier. Laat de kinderen de vogel en de vleugels uitknippen en aan beide kanten kleuren. Laat de kinderen de dikke lijn open prikken of knip deze voor de kinderen open. Vouw de vleugel op de stippellijn en duw hem door de opening.
- C. Laat de kinderen fantaseren wat voor dier hun geheugen is en laat ze dit tekenen.

5. Gebed

Lieve God,

Wat fijn dat we met z'n allen bij u in de kring mogen komen.

Bas heeft een onzichtbaar vriendje.


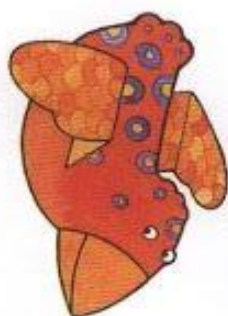
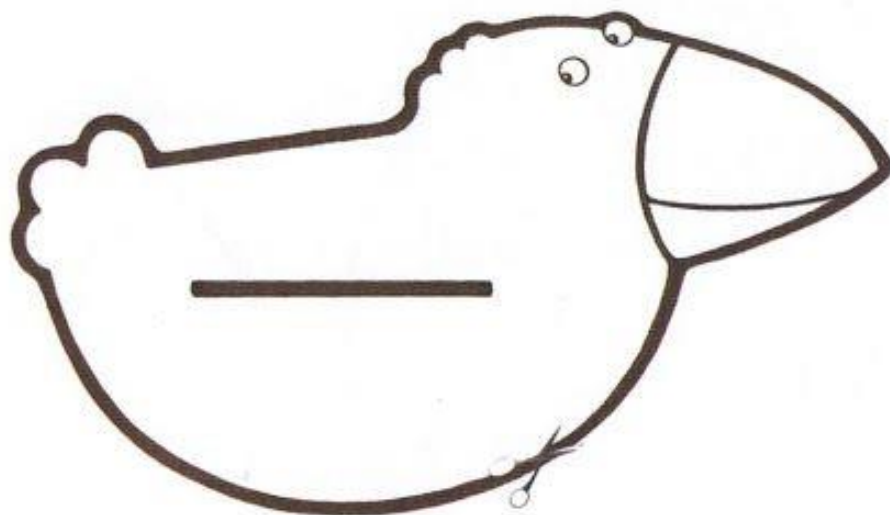
Niemand kan hem zien maar Bas ziet hem wel.

Eigenlijk bent u altijd ons onzichtbaar vriendje.....

Wij zien u dan wel niet in de spiegel maar u bent wel bij ons wanneer we gaan slapen, fietsen of zwemmen.

Wat een fijn idee is dat.

Amen



333

Distribución gratuita - Ministerio de Educación y Cultura